

## INSTRUCTIVO PARA EL/A BECARIO/A

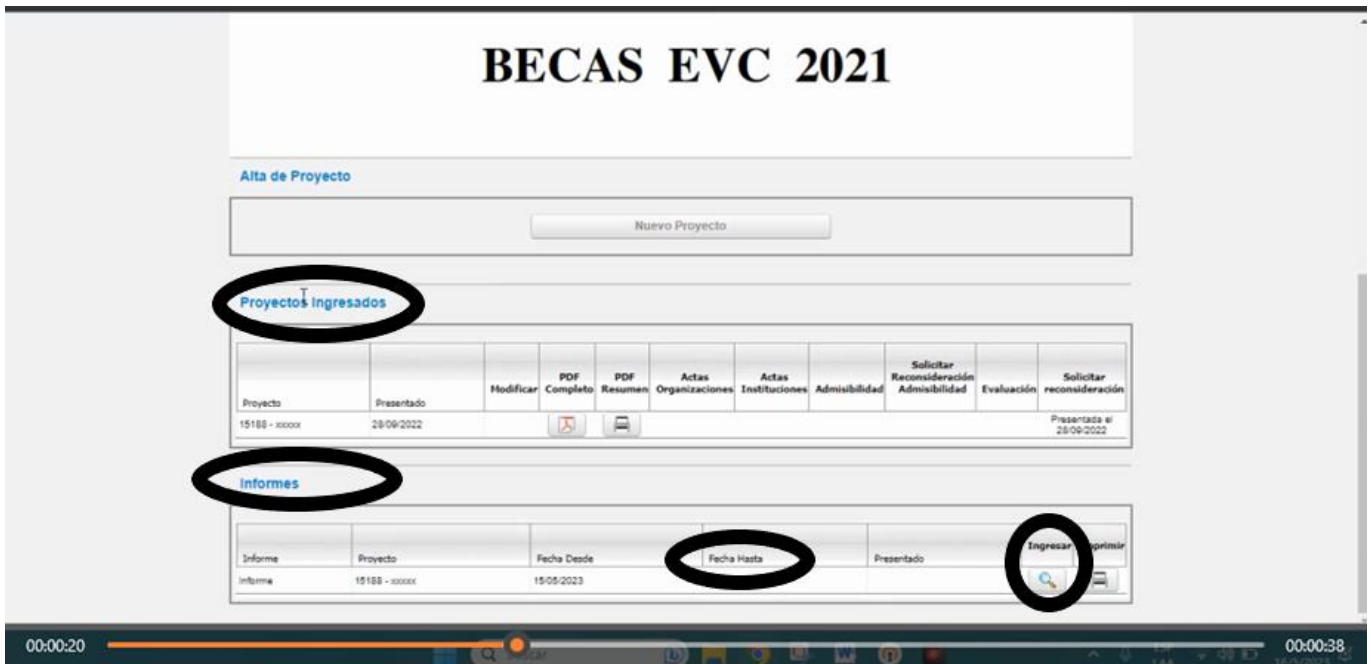
### CARGA DE INFORMES FINALES

El/la becario/a ingresará a la plataforma con su usuario y contraseña.

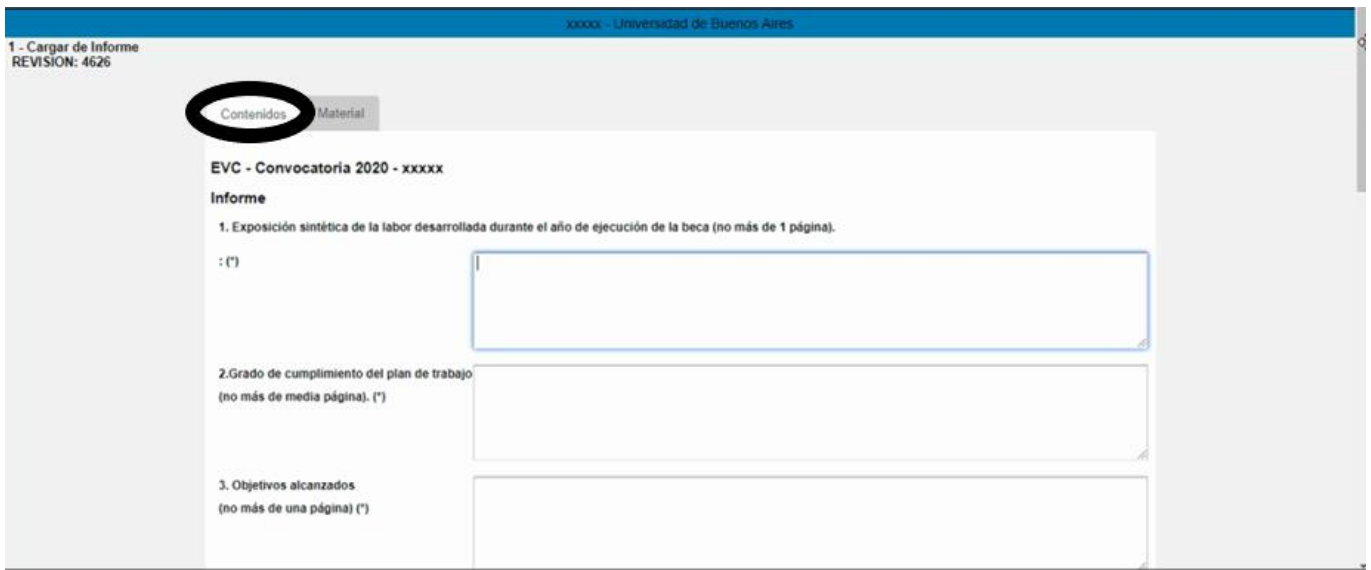


The screenshot shows the login interface for the CiN Interuniversitario Nacional website. At the top, the CiN logo and name are displayed. Below this, the text reads "BECAS EVC 2021". A message states: "Finalizó la inscripción y edición de solicitudes para la Convocatoria 2018 del Programa Becas de Estimulo a las Vocaciones Cientificas. Por consultas comunicarse a [evc@cin.edu.ar](mailto:evc@cin.edu.ar)." Below the message is a blue button labeled "Ingresar al proyecto". Underneath is a login form with fields for "E - Mail (\*)" (containing a redacted email address) and "Contraseña (\*)" (with a red eye icon). There are two buttons: "Recuperar Contraseña" and "Ingresar". At the bottom, it says "Desarrollado por SIU 2018-2021".

El/la becario/a encontrará el proyecto que ha presentado y por el que ha obtenido la beca y, más abajo, un campo llamado INFORMES dentro del cual aparecerá cargado su proyecto, la fecha en la cual estará habilitada la carga de su informe final y también una lupa (en el campo INGRESAR) desde la cual podrá ingresar a realizar la carga.



Al clicar sobre la lupa, se abrirá una ventana que contiene los campos del informe a completar (solapa CONTENIDOS)



Luego de completados los campos mencionados, deberá pasar a la solapa MATERIAL.

xxxxx - Universidad de Buenos Aires

Cargar de Informe  
EVI: 4626

Contenido **Material**

**EVC - Convocatoria 2020 - xxxxx**

**Informe**

1. Exposición sintética de la labor desarrollada durante el año de ejecución de la beca (no más de 1 página).  
: (\*)

2. Grado de cumplimiento del plan de trabajo (no más de media página). (\*)

3. Objetivos alcanzados (no más de una página) (\*)

Allí procederá a la carga de los Adjuntos, es decir, los certificados correspondientes al punto 12. de la solapa anterior (Documentación probatoria de los ítems 7, 9 y 10 e INFORME FINAL de la DIRECCIÓN) de acuerdo a los siguientes pasos:

a) En TIPO DE ARCHIVO seleccionar INFORMACIÓN ADICIONAL:

xxxxx - Universidad de Buenos Aires

- Cargar de Informe  
EVI: 4626

Contenido **Material**

Adjuntos

Tipo de Adjunto	Nombre Archivo
Información Adicional	BECASEVC2021.jpg

Subir archivos

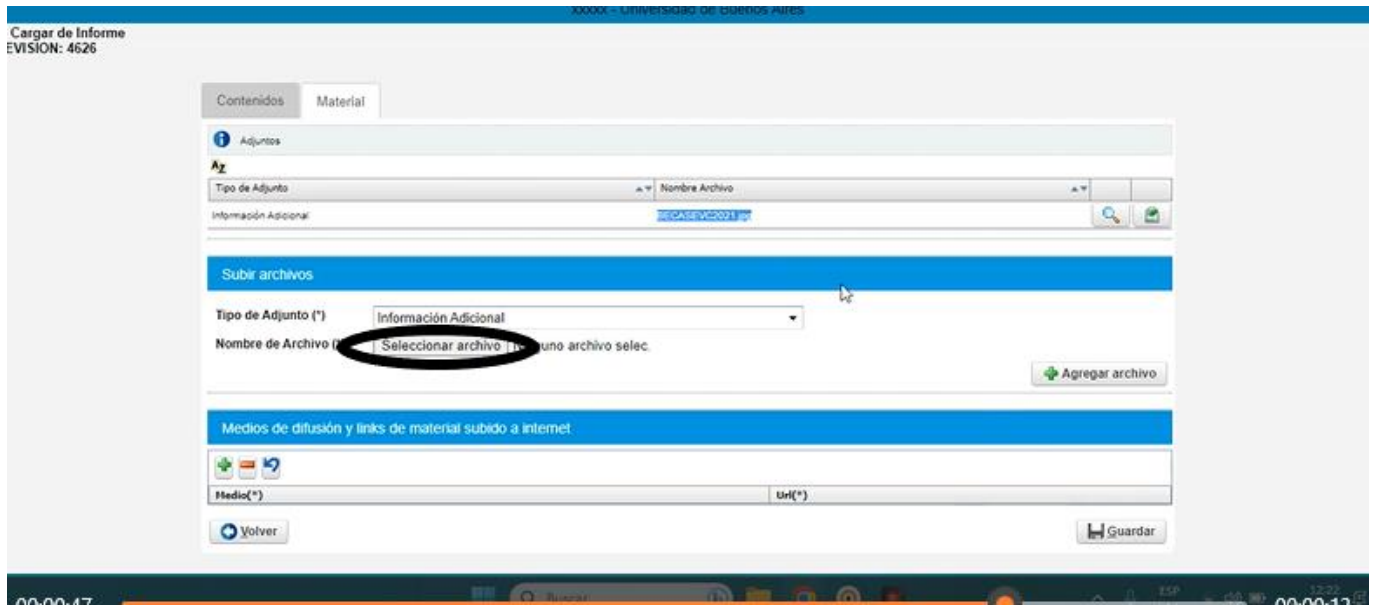
Tipo de Adjunto (\*)

Nombre de Archivo

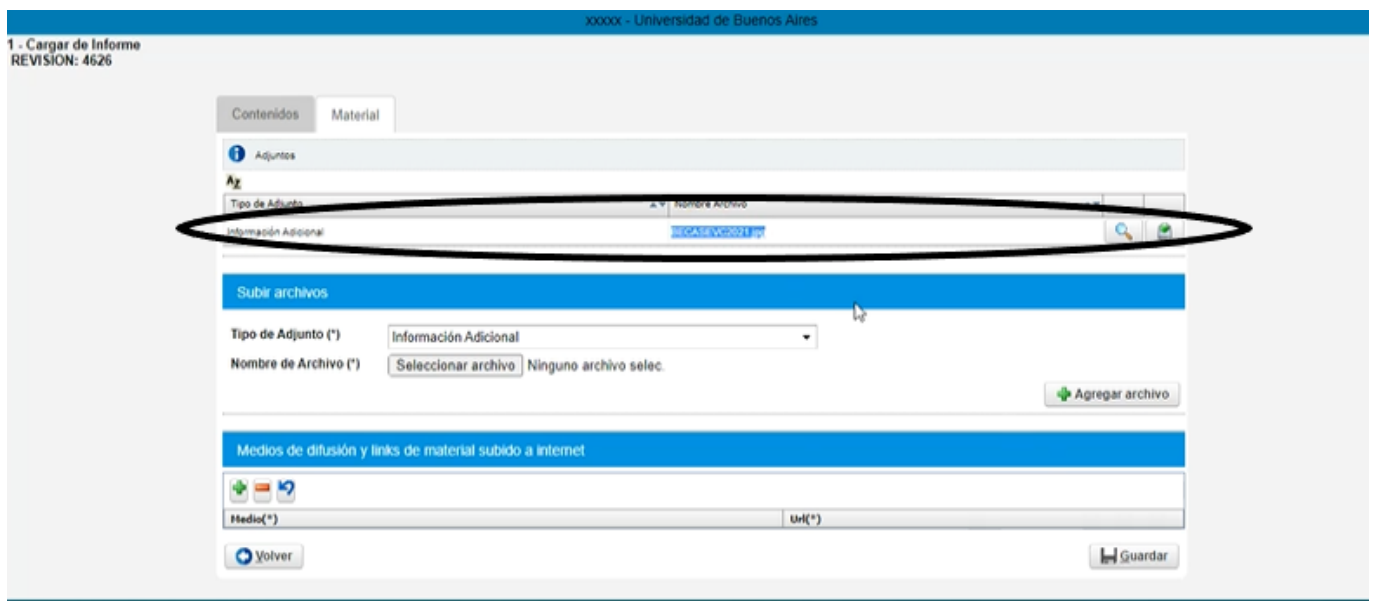
Medios de difusión y links de material subido a internet

Medio(\*)  url(\*)

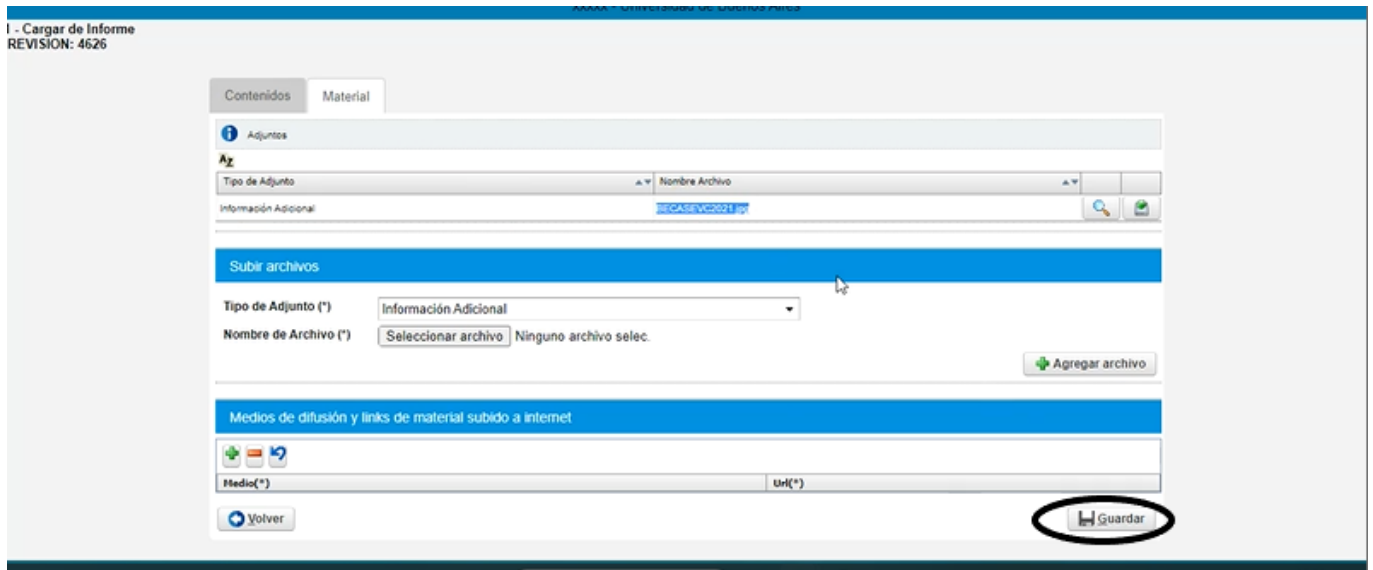
b) En NOMBRE DE ARCHIVO proceder a seleccionar el archivo a subir:



c) En la sección que se muestra en la siguiente imagen aparecerán listados todos los adjuntos que vaya cargando:



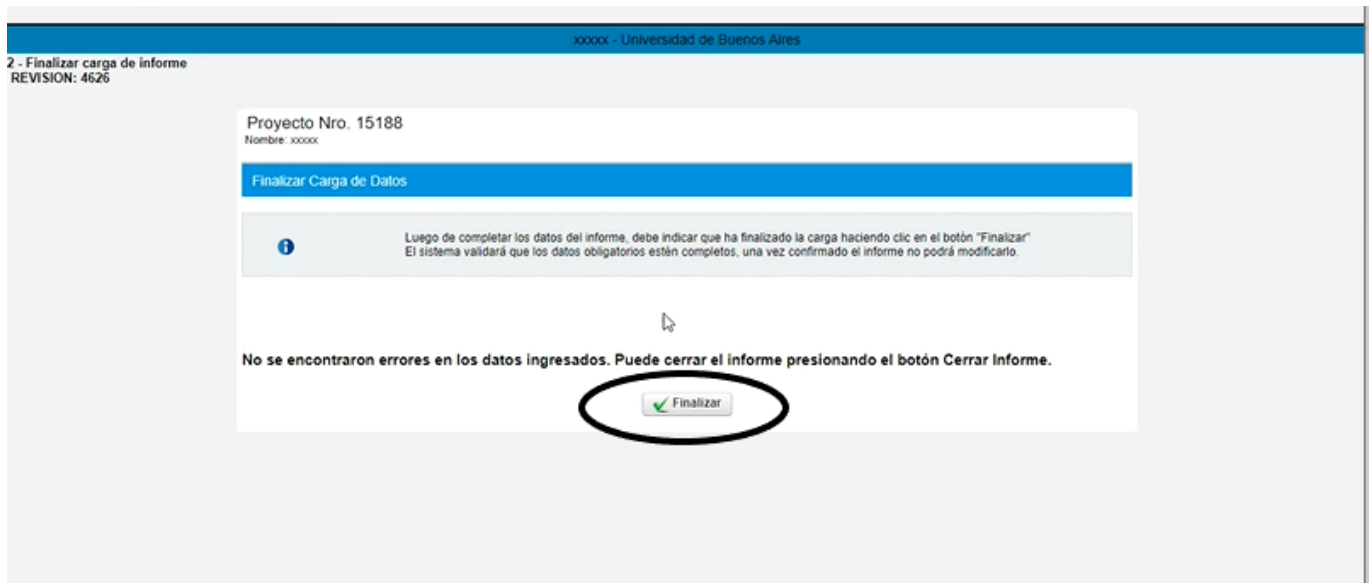
d) Y clicar sobre el botón GUARDAR:



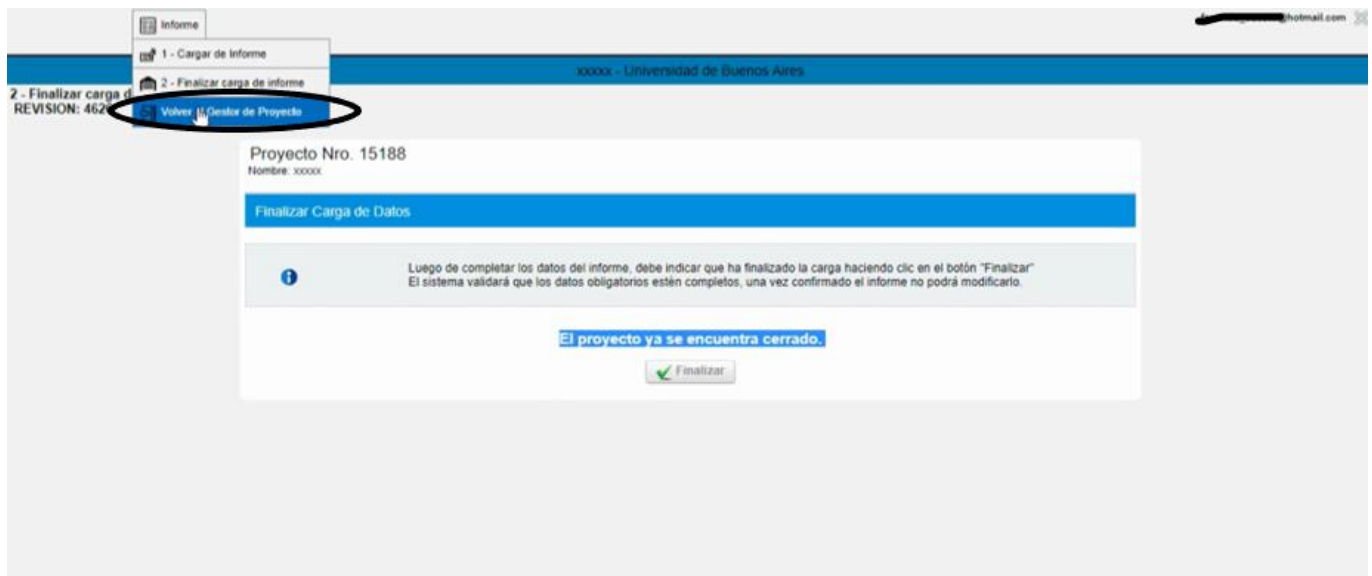
Una vez cargados los adjuntos se dirigirá al menú INFORME, en la parte superior de la ventana, y cliquerá en 2- FINALIZAR CARGA DE INFORME:



Al hacerlo, aparecerá una leyenda de advertencia. Una vez aceptada, finaliza la carga del informe.



Luego habrá de volver al menú INFORME, en la parte superior de la pantalla, y dirigirse al ítem 3-VOLVER AL GESTOR DE PROYECTOS.



El paso anterior le conducirá a la página donde, al comienzo, había encontrado su proyecto y la lupa para acceder a la carga de su informe. Allí aparecerá ahora su informe cargado y tendrá la posibilidad de imprimirlo.

# BECAS EVC 2021

## Alta de Proyecto

Nuevo Proyecto

## Proyectos Ingresados

Proyecto	Presentado	Modificar	PDF Completo	PDF Resumen	Actas Organizaciones	Actas Instituciones	Admisibilidad	Solicitar Reconsideración Admisibilidad	Evaluación	Solicitar reconsideración
15188 - xxxxxx	28/09/2022									Presentada el 28/09/2022

## Informes

Informe	Proyecto	Fecha Desde	Fecha Hasta	Presentado	Ingresar	Imprimir
Informe	15188 - xxxxxx	15/05/2023	30/08/2023	18/09/2023	Presentado	

FIN DE LA PRESENTACIÓN DEL INFORME FINAL DEL/A BECARIO/A (el INFORME FINAL del/a director/a se carga como adjunto en la pestaña MATERIAL)